

KGT
KREATIVE GARTENTECHNIK



ENTDECKEN SIE UNSERE
NEUHEITEN 2024



www.kgt-gmbh.de

WAS GIBT'S NEUES?



Neue Gewächsausserie mit 16 mm starken Hohlkammerplatten für noch mehr Qualität:

- Hervorragende Isolier-/Dämmwirkung
- Extreme Stabilität in Verbindung mit unserem hochwertigem Profilsystem
- Ganzjähriges Gärtnern möglich (Verlängerung der Gartensaison)



Erweiterung der bewährten Aluminium-Hochbeet-Serie. Frühbeet-Aufsätze im modernen anthrazit-grau (DB 703).



Wir bleiben unserem Grundsatz treu!
Für alle unsere Produkte gilt:
Das beste Preis-/Leistungsverhältnis am Markt!

Wir freuen uns im Jahr 2024 unser 20-jähriges Firmenjubiläum feiern zu dürfen.

20 Jahre in denen allen voran die Qualität unserer hochwertigen Produkte „Made in Germany“ sowie unser Service im Fokus standen.

Getreu unserem Leitbild seit Tag 1:

„Qualität & Service sind unsere Stärken – und das zu fairen Preisen!“

Für noch mehr Qualität haben wir unsere Gewächshausreihe mit 16-mm-Hohlkammerplatten gänzlich neu aufgebaut und optimiert.

Auf den Folgeseiten erhalten Sie Informationen zu unseren neuen Premium-Gewächshaus-Modellen:

- Iris
- Nelke
- Dahlie
- Santini

Qualitäts-Gewächshäuser mit dem besten Preis-/Leistungsverhältnis am Markt!

Vergleichen Sie gerne!

Alle Vorteile auf einem Blick:

- ✓ Top-Qualität "Made in Germany"
- ✓ 16-mm-Polycarbonat-Hohlkammerplatten mit UV-Schutz (beste Isoliereigenschaft zum Überwintern)
- ✓ Voll eingefasstes Verglasungssystem für extreme Sturmsicherheit (keine Klammern)
- ✓ Hochstabile, dauerhaft rostfreie Aluminiumprofile
- ✓ Komfortable Traufhöhe von mindestens 1,60 m
- ✓ Alle wichtigen Profile in einem Stück sorgen für extra Stabilität
- ✓ Serienmäßig herausragende Be- und Entlüftungsmöglichkeiten:
 - Geteilte Drehtür mit hochwertigem, abschließbarem Türdrücker
 - Dachfenster mit automatischem Fensterheber (außer Santini)
 - Rückwandfenster mit Handaufsteller
- ✓ Integrierte Regenrinne mit Aluminium-Fallrohr

INNOVATIONEN 2024




Darüber hinaus haben wir unsere bewährte Aluminium-Hochbeet-Serie erweitert.

Ab 2024 sind unsere Aluminium-Hochbeet-Modelle 130 und 210 mit halber Tiefe (ca. 45 cm) erhältlich.

Aufgrund der modernen und zeitlosen Optik eignen sich unsere Hochbeete auch optimal als Sichtschutz und Raumtrenner auf der Terrasse bzw. dem Balkon.

Neue, optionale Zwischenböden runden das Aluminium-Hochbeet-Sortiment ab.

Ein weiteres beliebtes Zubehör sind seit eh und je die Frühbeet-Aufsätze, die jetzt auch in anthrazit-grau erhältlich sind.



Frühbeet-Aufsatz in anthrazit-grau
(DB 703)
(Seite 8 / Rückseite)



Gewächshaus Mod. Iris
(Seite 4)



Gewächshaus Mod. Nelke
(Seite 5)



Gewächshaus Mod. Dahlie
(Seite 6)



Gewächshaus Mod. Santini
(Seite 7)

Neue Trendfarbe:
tannengrün (RAL 6009)

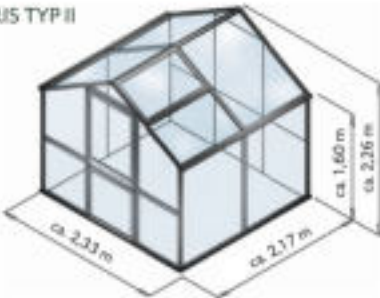


Neues Aluminium-Hochbeet
(Seite 8 / Rückseite)

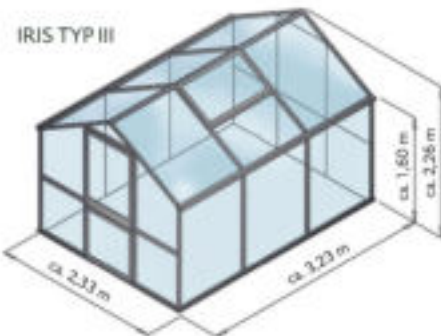
PREMIUM-GEWÄCHSHAUS IRIS



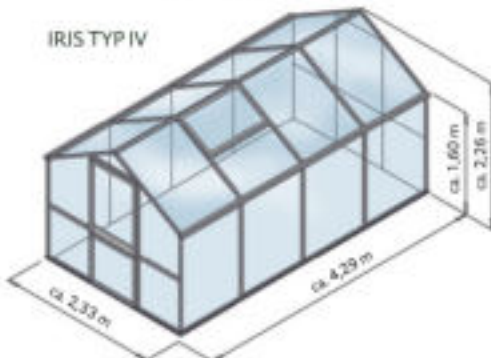
IRIS TYP II



IRIS TYP III



IRIS TYP IV



Aluminium
pressblank

Tannengrün
(RAL 6009)

Anthrazit-grau
(DB 703)

Alle Vorteile auf einem Blick:

- ✓ Komfortable Seiten-/Traufhöhe von 1,60 m
- ✓ Breites Verglasungsraster von ca. 1,06 m
- ✓ Verglasung: 16-mm-ISO-Hohlkammerplatten aus hochbruchfestem Polycarbonat mit UV-Schutz
- ✓ Hochstabile, dauerhaft rostfreie Aluminiumprofile (Alle wichtigen Profile in einem Stück sorgen für extra Stabilität)
- ✓ Breite, geteilte Drehtür (ca. 0,76 m x 1,85 m) mit abschließbarer Drückergarnitur (Türanschlag rechts)
- ✓ Großes Dachfenster mit automatischem Fensterheber
- ✓ Rückwandfenster mit Handaufsteller
- ✓ Beidseitige, integrierte Regenrinne mit Aluminium-Fallrohren

PREMIUM-GEWÄCHSHAUS NELKE



XXL-Breite
2,97 m



Aluminium
pressblank

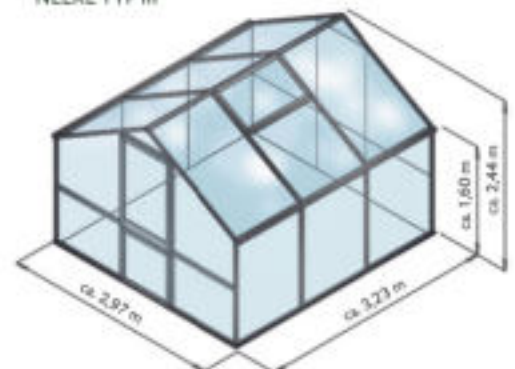
Tannengrün
(RAL 6009)

Anthrazit-grau
(DB 703)

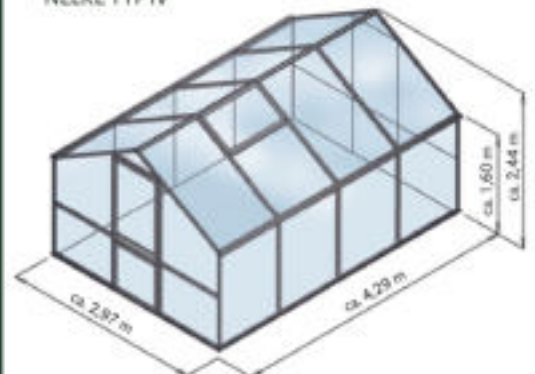
Alle Vorteile auf einem Blick:

- ✓ Komfortable Seiten-/Traufhöhe von 1,60 m
- ✓ Breites Verglasungsraster von ca. 1,06 m
- ✓ Verglasung: 16-mm-ISO-Hohlkammerplatten aus hochbruchfestem Polycarbonat mit UV-Schutz
- ✓ Hochstabile, dauerhaft rostfreie Aluminiumprofile (Alle wichtigen Profile in einem Stück sorgen für extra Stabilität)
- ✓ Breite, geteilte Drehtür (ca. 0,76 m x 2,04 m) mit abschließbarer Drückergarnitur (Türanschlag rechts)
- ✓ Großes Dachfenster mit automatischem Fensterheber
- ✓ Rückwandfenster mit Handaufsteller
- ✓ Beidseitige, integrierte Regenrinne mit Aluminium-Fallrohren

NELKE TYP III



NELKE TYP IV



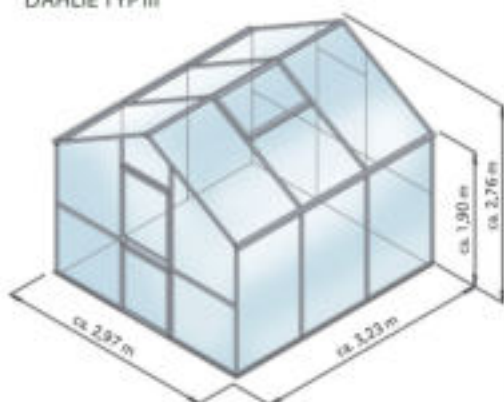
PREMIUM-GEWÄCHSHAUS DAHLIE



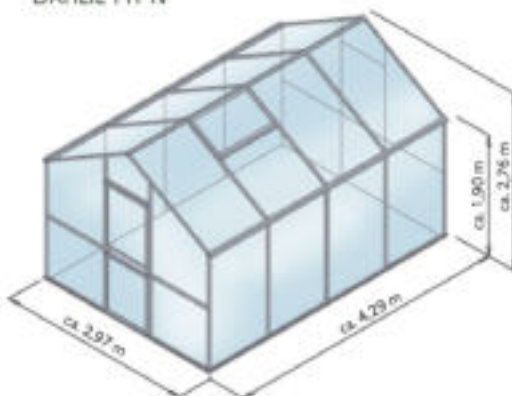
Sehr hohe
Seitenwände
1,90 m



DAHLIE TYP III



DAHLIE TYP IV



Aluminium
pressblank

Tannengrün
(RAL 6009)

Anthrazit-grau
(DB 703)

Alle Vorteile auf einem Blick:

- ✓ Äußerst komfortable Seiten-/Traufhöhe von 1,90 m
- ✓ Breites Verglasungsraster von ca. 1,06 m
- ✓ Verglasung: 16-mm-ISO-Hohlkammerplatten aus hochbruchfestem Polycarbonat mit UV-Schutz
- ✓ Hochstabile, dauerhaft rostfreie Aluminiumprofile (Alle wichtigen Profile in einem Stück sorgen für extra Stabilität)
- ✓ Breite, geteilte Drehtür (ca. 0,76 m x 2,04 m) mit abschließbarer Drückergarnitur (Türanschlag rechts)
- ✓ Großes Dachfenster mit automatischem Fensterheber
- ✓ Rückwandfenster mit Handaufsteller
- ✓ Beidseitige, integrierte Regenrinne mit Aluminium-Fallrohren

PREMIUM-GEWÄCHSHAUS SANTINI



Moderne
Optik!



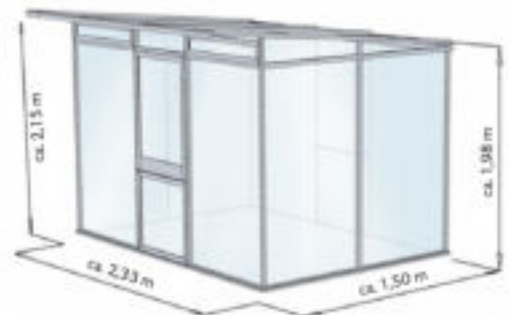
Aluminium
pressblank

Anthrazit-grau
(DB 703)

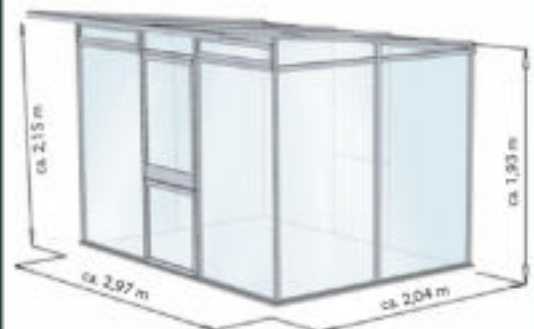
Alle Vorteile auf einem Blick:

- ✓ Hervorragendes Raumgefühl mit einer Traufhöhe von min. 1,93 m
- ✓ Hohe Schneelast von ca. 125 kg/m²
- ✓ Verglasung: 16-mm-ISO-Hohlkammerplatten aus hochbruchfestem Polycarbonat mit UV-Schutz
- ✓ Hochstabile, dauerhaft rostfreie Aluminiumprofile (Alle wichtigen Profile in einem Stück sorgen für extra Stabilität)
- ✓ Breite, geteilte Drehtür (ca. 0,90 m x 1,81 m) mit abschließbarer Drückergarnitur (Türanschlag rechts)
- ✓ Zwei vordere Aufstellfenster mit Handaufsteller
- ✓ Rückwandfenster mit Handaufsteller
- ✓ Regenrinne auf der Rückseite mit Aluminium-Fallrohr

SANTINI TYP II - small



SANTINI TYP II



ALUMINIUM-HOCHBEETE - 45 CM TIEFE



Aluminium
pressblank

Anthrazit-grau
(DB 703)

FRÜHBEETAUFSÄTZE JETZT
AUCH IN ANTHRAZIT
(BEWÄHRTE QUALITÄT - NEUE FARBOPTION)

Alle Vorteile auf einem Blick:

- ✓ Zwei Größenvarianten erhältlich:
 - Typ 130: 1,21 m x 0,45 m x 0,77 m (B x T x H)
 - Typ 210: 2,05 m x 0,45 m x 0,77 m (B x T x H)
- ✓ Rahmenkonstruktion aus pressblanken oder pulverbeschichteten Aluminium-Profilen
- ✓ Füllung aus hochstabilen Aluminium-Verbundplatten (4 mm Stärke)
- ✓ Gesamte Konstruktion dauerhaft verrottungs- und rostfrei
- ✓ Modernes, harmonisches Design
- ✓ Sehr einfache Montage durch innovatives Steck- / Schraubsystem
- ✓ Optionaler Zwischenboden erhältlich



Anpassungen und Änderungen vorbehalten!